

SOALAN LAZIM

Soalan 1: Sekiranya permohonan belum selesai diisi, apakah tindakan yang perlu dilakukan untuk mengisi semula permohonan?

Jawapan 1: Saudara/i hendaklah melakukan beberapa langkah seperti di bawah.

Langkah 1: Memilih kategori kemasukan




The screenshot shows the 'PERMOHONAN KEMASUKAN KE UPSI' portal. The main heading is 'PROGRAM IJAZAH SARJANA MUDA SESI AKADEMIK 2014/2015 (FEBRUARI)'. Below the heading is a dropdown menu for 'Silalah pilih kategori kemasukan'. The dropdown is open, showing options: 'Aliran Sains : STPM', 'Aliran Sastera : STPM', 'Aliran Sains : Matriculasi/Asasi', 'Aliran Perakaunan : Matriculasi/Asasi', 'Aliran TESL : Matriculasi/Asasi', 'Aliran Kejuruteraan : Matriculasi/Asasi', and 'Aliran I Infrano-undano : Matriculasi/Asasi'. A red arrow points to the dropdown menu. To the right, there is a 'PAUTAN' section with links to various resources.

Langkah 2: Menekan butang kemaskini




The screenshot shows the same portal as above, but with the 'Kemaskini' button highlighted. The 'Kemaskini' button is located in the top navigation bar and is also highlighted in the 'PAUTAN' section. Below the main heading, there is a form for 'Aliran Sains : STPM' with fields for 'No. Kad Pengenalan' and 'No. Bitara ID'. A red arrow points to the 'Kemaskini' button in the top navigation bar. Another red arrow points to the 'Kemaskini' button in the 'PAUTAN' section. A third red arrow points to the 'Kemaskini' button in the footer area.

Langkah 3 : Masukkan No.Kad Pengenalan dan Bitara ID

 UNIVERSITI PENDIDIKAN SULTAN IDRIS
سولطان ايدريس سلطان ايدريس
SULTAN IDRIS EDUCATION UNIVERSITY

**PERMOHONAN ATAS TALIAN
KEMASUKAN KE PROGRAM
IJAZAH SARJANA MUDA
SESI AKADEMIK 2014/2015 (FEBRUARI)**



(Permohonan adalah dibuka dari 03/11/2014 sehingga 24/11/2014)

Untuk Kemaskini Maklumat Permohonan :

Kemaskini Permohonan	
No Kad Pengenalan (e.g. 830111065653)	<input type="text"/>
BITARA ID (e.g 123456)	<input type="text"/>
<input type="button" value="Submit"/>	

Nota: Pemohon boleh mengemaskini maklumat permohonan dengan menggunakan BITARA ID sebelum tarikh tutup permohonan.

Soalan 2: Saya sudah membuat pengesahan, apakah tindakan yang perlu dilakukan untuk mengemaskini semula maklumat ?

Jawapan 2: Untuk makluman Saudara/i , permohonan hanya boleh dilakukan sekali sahaja. Sekiranya Saudara/i sudah membuat pengesahan maklumat permohonan, Saudara/i hendaklah menghubungi pihak pengambilan pelajar di UPSI diatas talian :05-4506932/05-4506930/05-4506929 untuk mendapatkan bantuan.

Soalan 3: Saya sudah membuat pengesahan tetapi belum sempat mencetak borang permohonan, apakah tindakan yang perlu dilakukan untuk mencetak semula borang permohonan?

Jawapan 3: sila rujuk **Japawan 1**

Soalan 4: Saya telah melakukan kesilapan semasa memilih kategori kemasukan dan belum membuat pengesahan maklumat permohonan, apakah tindakan yang perlu saya lakukan?

Jawapan 4: Saudara/i hendaklah melakukan beberapa langkah seperti di bawah.


Langkah 1: Memilih kategori kemasukan yang hendak ditukar

The screenshot shows the 'PERMOHONAN KEMASUKAN KE UPSI' website. The main heading is 'PROGRAM IJAZAH SARJANA MUDA SESI AKADEMIK 2014/2015 (FEBRUARI)'. Below the heading is a dropdown menu for 'Sila pilih kategori kemasukan'. The dropdown is open, showing options: 'Sila Pilih', 'Aliran Sains - STPM', 'Aliran Saastera - STPM', 'Aliran Sains : Matrikulasi/Asasi', 'Aliran Perakaunan : Matrikulasi/Asasi', 'Aliran TESL : Matrikulasi/Asasi', 'Aliran Kejuruteraan : Matrikulasi/Asasi', and 'Aliran Undang-undangan : Matrikulasi/Asasi'. A red arrow points to the 'Aliran Sains - STPM' option. To the right, there is a 'PAUTAN' section with links to various website pages.


Langkah 2: Menekan butang kemaskini

The screenshot shows the same website as in the previous image, but now the 'Kemaskini' button is highlighted with a red box. The 'Aliran Sains : STPM' form is visible, with fields for 'No. Kad Pengenalan' and 'No. Bitara ID'. Below the form, there is a note: 'Nota : Sebarang masalah tidak boleh log in (kepada yang pernah masuk) sila klik pautan Kemaskini'. A red arrow points to the 'Kemaskini' link in the 'PAUTAN' section.

Langkah 3 : Masukkan No.Kad Pengenalan dan Bitara ID

 UNIVERSITI PENDIDIKAN SULTAN IDRIS
سولطان ايدريس تعليمي كليه سلطان ايدريس
SULTAN IDRIS EDUCATION UNIVERSITY

**PERMOHONAN ATAS TALIAN
KEMASUKAN KE PROGRAM
IJAZAH SARJANA MUDA
SESI AKADEMIK 2014/2015 (FEBRUARI)**



(Permohonan adalah dibuka dari 03/11/2014 sehingga 24/11/2014)

Untuk Kemaskini Maklumat Permohonan :

Kemaskini Permohonan	
No Kad Pengenalan (e.g. 830111065653)	<input type="text"/>
BITARA ID (e.g 123456)	<input type="text"/>
<input type="button" value="Submit"/>	

Nota: Pemohon boleh mengemaskini maklumat permohonan dengan menggunakan BITARA ID sebelum tarikh tutup permohonan.

Langkah 4 : Saudara/i hendaklah memilih semula kategori dan pilihan program yang baharu seperti di paparan dibawah.

Kategori Kemasukan, Pilihan Program Pengajian, Zon MEdSI dan Zon Temu Duga

Kategori *	Aliran Sains : STPM ▼
Pilihan	
Pertama *	AT07 - Ekonomi Rumah Tangga ▼
Kedua *	AS20 - Sains Sukan (Psikologi Sukan) ▼

Adakah anda bersetuju menerima tawaran

Zon Ujian MEdSI dan Temu Duga

Zon Ujian MEdSI dan Temu Duga *	Sarawak ▼ (bagi program yang mempunyai temu duga)
---------------------------------	---